

AYUDA O MANUAL PARA PUJAR

Estimado Sr./a,

A continuación le vamos a explicar cual es el procedimiento para poder pujar a través de la web: www.bornsubastas.com/catalogo.php . El propósito de este manual es ayudarle a navegar por nuestra página web sin dificultad. Pero si tiene alguna duda póngase en contacto con nosotros en el Telf.: 93 268 34 55.

Las imágenes que siguen son a modo de ejemplo de cómo se deben hacer las pujas.

En primer lugar, si ya es un usuario REGISTRADO, introduzca su e-mail y contraseña para no tener que introducir todos sus datos personales al final del proceso de realización de pujas.


Vamos a describir la pantalla del catálogo dónde debemos destacar el cuadradito situado en la columna "Pujar". Éste nos servirá para marcar aquellos lotes que nos interesen. Una vez marcados quedará en memoria del ordenador y podremos seguir marcando otros lotes que nos interesen. Finalmente todos los lotes marcados se recogerán en un formulario que se enviará automáticamente por e-mail.

Este cuadradito también puede ser desmarcado si en un momento dado nos ha interesado y luego cambiamos de opinión.

Así pues vamos a simular que queremos pujar por dos lotes de la categoría "Pintura":

Una vez situados en apartado "Pintura" (como vemos en la Imagen 1) nos interesa el lote 644. Vamos hasta el cuadrado de la izquierda y al situarnos sobre él aparecerá un cartel diciendo "Agregar al Formulario de Pujas". Lo seleccionamos haciendo clic sobre el cuadrado y aparecerá una marca de "visto" sobre él.

Imagen 1

PINTURA				
anterior Siguiente		1 2 3 4 5 6	Ir abajo	
nº de lote	Fotografía	Descripción	Precio de salida	Pujar
643		"Ilegible ""Calle"" acuarela Fda M:19x14 cm. "	10.00	<input type="checkbox"/>
644		"Francisco Masvidal ""Tossa"" acuarela Fda Fchda 44 M: 28x32 cm. "	10.00	<input type="checkbox"/>  Agrega

Después de seleccionar el primer lote seguiremos realizando la misma operación con el Lote 645, como vemos en la Imagen 2 .

Así continuaríamos con todos los lotes por los que queremos pujar de cualquier categoría.

Imagen 2

PINTURA				
Anterior Siguiente		1 2 3 4 5 6		Ir abajo
Id de lote	Fotografía	Descripción	Precio de salida	Pujar
643		"Ilegible ""Calle"" acuarela Fda M:19x14 cm. "	10.00	<input type="checkbox"/>
644		"Francisco Masvidal ""Tossa"" acuarela Fda Fchda 44 M: 28x32 cm. "	10.00	<input checked="" type="checkbox"/>
645		"Francisco Escudero ""Pueblo con río"" Dibujo a la tinta sepia Fdo Fchdo 47 M:35x25 cm. "	10.00	<input type="checkbox"/>

Es importante saber que si nos situamos sobre un lote marcado también es posible deseleccionarlo para quitarlo del “Formulario de Pujas”. Lo quitaremos haciendo Clic sobre el cuadrado marcado del lote que no nos interese.

Imagen 3

645		"Francisco Escudero ""Pueblo con río"" Dibujo a la tinta sepia Fdo Fchdo 47 M:35x25 cm. "	10.00	<input checked="" type="checkbox"/>
-----	--	---	-------	-------------------------------------

Si seguimos con el procedimiento de realizar pujas desde nuestra página web, podemos ir visualizando en el momento que queramos el estado de nuestro “Formulario de Pujas”. Lo podremos ver haciendo Clic sobre la palabra “Pujar” que aparece al principio de la columna, justo al lado de la columna del “Precio de Salida” como muestra la **Imagen 4** . También podrá ver la cantidad de lotes seleccionados e ir al "Formulario de Pujas" desde la parte superior de la página del catálogo.

Imagen 4

PINTURA				
anterior Siguiente		1 2 3 4 5 6		Ir abajo
# de lote	Fotografía	Descripción	Precio de salida	Pujar
643		"Ilegible ""Calle"" acuarela Fda M:19x14 cm. "	10.00	<input type="text"/> <input type="checkbox"/>

Si hemos pulsado en “Pujar” o " ver carrito de pujas"vveremos en que estado está el “Formulario de Pujas” como muestra la **Imagen 5** .

Tenemos que destacar de él varios aspectos:

- Podemos volver al catálogo sin perder la información del “Formulario de Pujas” pulsando sobre la flecha roja de “Continuar la selección de productos”
- Si no hacemos ninguna puja, significaría que nuestra puja sería igual al precio de salida que tenemos en la columna “Precio”
- Para introducir una puja debemos escribir la cantidad deseada en el cuadro de texto que por defecto aparece el valor “0.00” y al salir de dicho cuadro, pulsando con el ratón en cualquier otro lugar, la puja se actualiza automáticamente
- Se puede borrar el cualquier lote que no nos interese pulsando sobre el símbolo de la papelera.
- Finalmente, después de realizar todas las pujas y estar seguros de que no queremos añadir ningún otro lote a la lista del “formulario de Pujas” pulsaremos la flecha negra de “Enviar oferta”.

Imagen 5

Sesión abierta por: D

Formulario de Pujas

Las pujas se deberán establecer con arreglo a la siguiente escala:

De 0 € a 200 €	de 10 en 10 €
De 200 € a 500 €	de 20 en 20 €
De 500 € a 1.000 €	de 50 en 50 €
De 1.000 € a 3.000 €	de 100 en 100 €
De 3.000 € a 10.000 €	de 300 en 300€

# de Lote	Descripción	Precio de Salida	Puja €	Escribe tu puja aquí	Borrar
915	Carro de servir de dos niveles en metal y cristal, con ruedas. M: 70x40x70 cm.	30.00	30	0.00	
916	Espejo de pared a modo de sol en madera sobredorada. Diámetro: 33 cm.	30.00	50	0.00	
855	"Daniel Argimon ""S/T"" técnica mixta collage. M: 106x74 cm. "	600.00	650	0.00	
844	"Anónimo Escuela Española s. XVII ""San Ignacio"" óleo/lienzo adherido tabla fdo. M: 23x19 cm. "	400.00	700	0.00	
862	"Josep Maria Subirachs ""Composición"" dibujo tinta/papel fdo. Fechado 68. Dedicado. M: 65x50 cm. "	1,000.00		1200	

Total de Artículos: 5

Continuar la selección de productos




Enviar oferta

Si hemos pulsado “Enviar Oferta” nos aparecerá el mismo listado de lotes seleccionados, en los que ya no podremos hacer ningún cambio en ellos desde esta pantalla. Si quisiéramos modificar algo deberíamos pulsar sobre la flecha roja de “Modificar los productos seleccionados” y así volveríamos a la pantalla anterior.


Finalmente, después de comprobar que el listado es correcto sólo nos queda rellenar los campos obligatorios con nuestros datos si no se había REGISTRADO previamente. Finalizará el proceso y se vaciará el carro de pujas al pulsar "Enviar" si previamente ha aceptado las condiciones de subasta. Además, si no se había registrado al inicio, puede hacerlo en este punto o iniciar el registro en nuestra base de datos. Por su puesto, si no recuerda su contraseña, puede solicitarla en "Olvidó su contraseña" del Área de Registro.

Imagen 7

Formulario de Pujas

Fotografía	Nº de Lote	Descripción	Precio	Puja €
	915	Carro de servir de dos niveles en metal y cristal, con ruedas. M: 70x40x70 cm.	30.00	30
	855	"Daniel Argimon ""S/T"" técnica mixta collage. M: 106x74 cm. "	600.00	650
	862	"Josep Maria Subirachs ""Composición"" dibujo tinta/papel fdo. Fechado 68. Dedicado. M: 65x50 cm. "	1,000.00	1200

Total de Artículos: 3

 Modificar los productos seleccionados

Si el listado de lotes es correcto y si acepta las condiciones de subasta pulse Enviar

Las ofertas sólo serán aceptadas hasta las 13:00 h del día de subasta

*acepto las [condiciones](#) de subasta

Enviar

Recuerde que para cualquier aclaración no dude en ponerse en contacto con nosotros.

Telf: 93 2683455 Fax: 93 3197418

e-mail: bornsubastas@infonegocio.com

web: www.bornsubastas.com